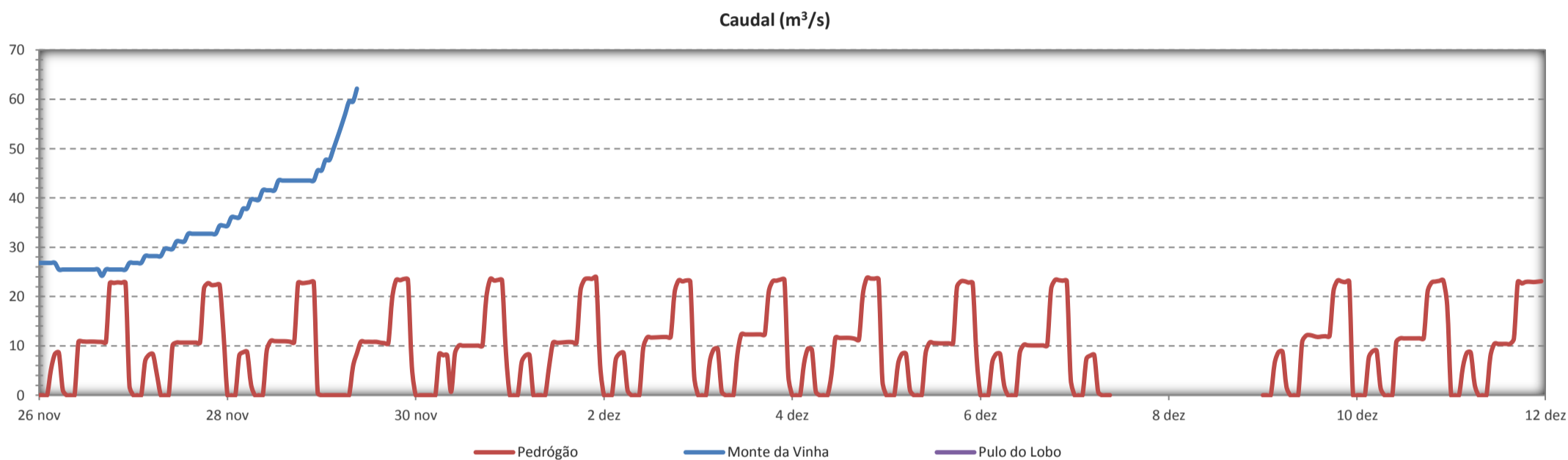
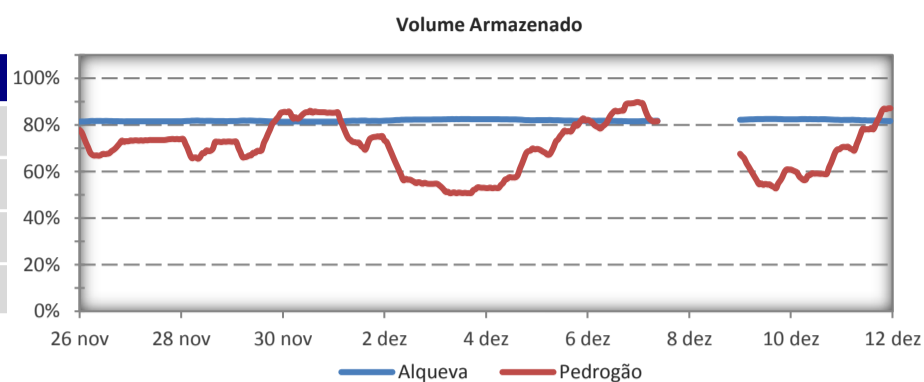


COTAS DAS ALBUFEIRAS, CAUDAIS DIÁRIOS E DADOS METEOROLÓGICOS

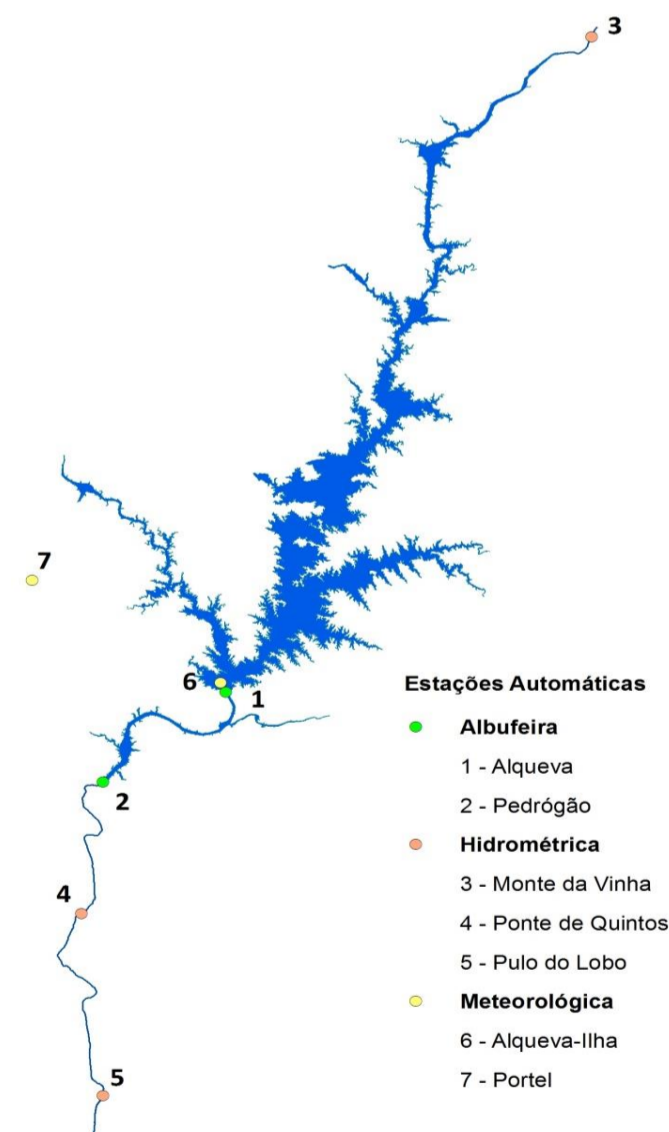
Albufeira	Alqueva		Pedrógão	
	Data	10-12-2018	11-12-2018	10-12-2018
Hora	23:00	23:00	23:00	23:00
Cota (m)	148.65	148.55	82.03	83.94
Volume (hm ³)	3407.64	3386.91	73.69	92.33

Fonte: Estações Automáticas EDIA/CPPE



Estação	Data	Hora	Caudal (m³/s)
Monte da Vinha	-	-	-
	-	-	-
Barragem de Pedrógão (*)	10-12-2018	23:00	18.12
	11-12-2018	23:00	23.11
Pulo do Lobo	-	-	-
	-	-	-

Fonte: Estações Automáticas do SNIRH
(*) Caudal total libertado pela Barragem de Pedrógão. Estação Automática EDIA/CPPE



DADOS METEOROLÓGICOS ALBUFEIRA DE ALQUEVA					
Parâmetro		Diária	Semanal	Mensal	Anual
		11/dez	Entre 5 e 11/dez	Entre 1 e 11/dez	Entre 1/out/2018 e 11/dez/2018
Precipitação acumulada (mm)		0.0	0.8	0.8	174.2
Temperatura do ar	Máxima (°C)	15.0	19.2	19.2	33.1
	Mínima (°C)	9.4	7.9	7.8	5.5
Humidade Relativa	Máxima (%)	100.0	100.0	100.0	100.0
	Mínima (%)	92.5	61.8	58.0	16.5
Velocidade do Vento	Média (m/s)	0.2	0.6	0.6	1.0
	Máxima (m/s)	2.0	4.8	4.8	13.7
Direção Predominante do Vento		E	N NW	N NW	NW
Irradiação Solar acumulada (w/m2)		665	13,942	23,800	221,636
Estação udométrica de Portel					
Precipitação Acumulada (mm)		-			