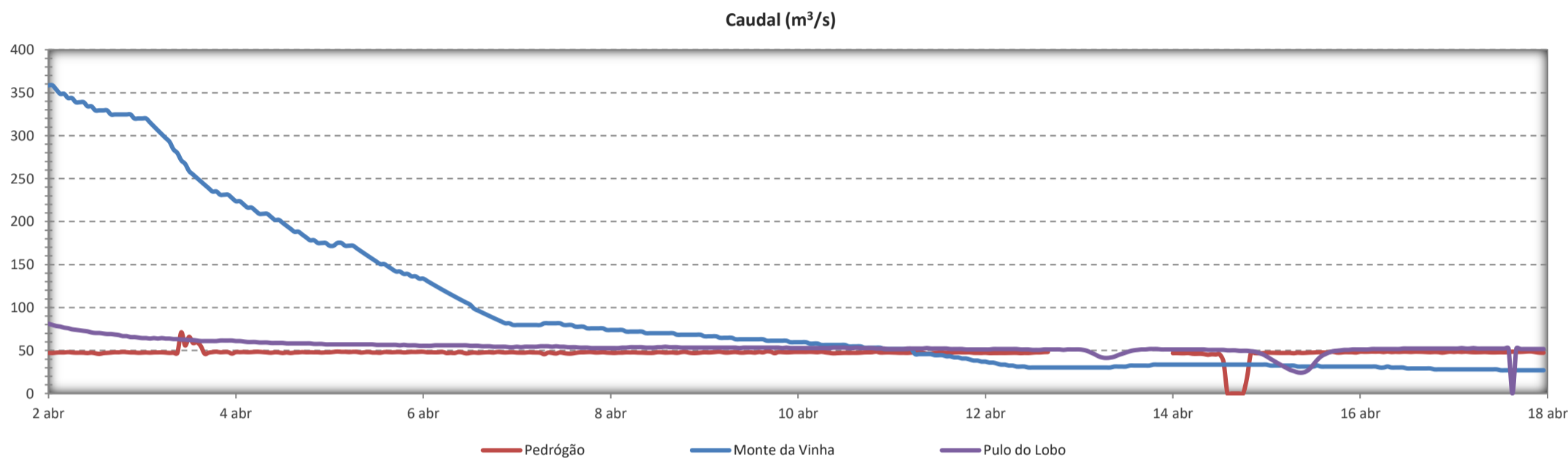
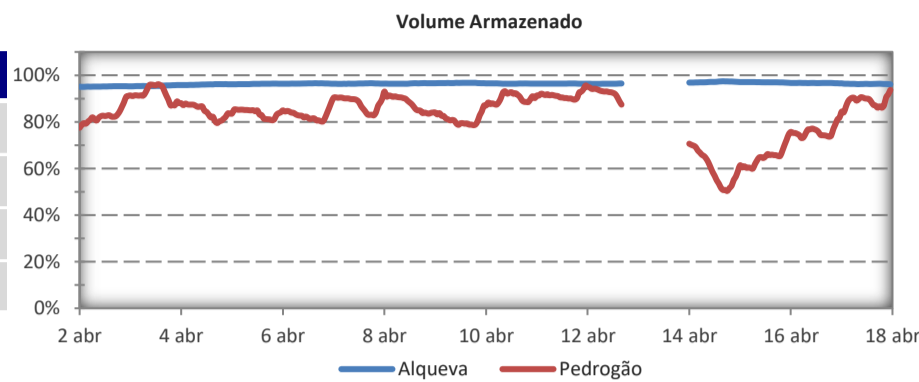


COTAS DAS ALBUFEIRAS, CAUDAIS DIÁRIOS E DADOS METEOROLÓGICOS

Albufeira	Alqueva		Pedrógão	
Data	16/04/2024	17/04/2024	16/04/2024	17/04/2024
Hora	23:00	23:00	23:00	23:00
Cota (m)	151.72	151.65	83.39	84.61
Volume (hm ³)	4004.77	3989.06	86.78	99.30

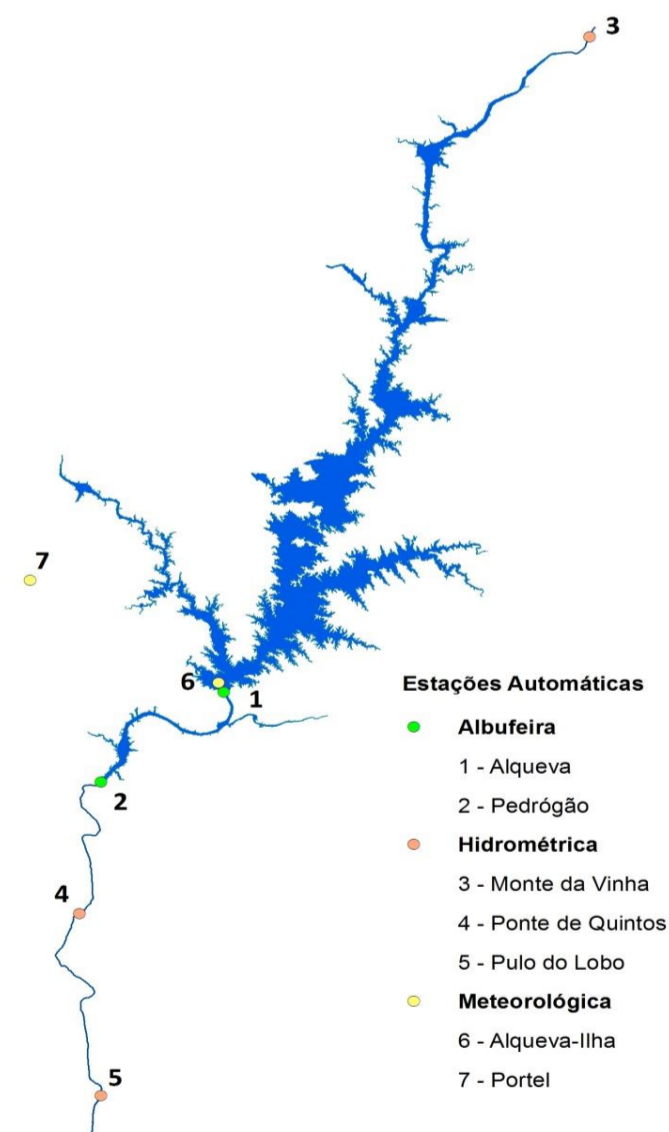
Fonte: Estações Automáticas EDIA/CPPE



Estação	Data	Hora	Caudal (m ³ /s)
Monte da Vinha	16/04/2024	23:00	28.08
	17/04/2024	23:00	27.02
Barragem de Pedrógão (*)	16/04/2024	23:00	48.64
	17/04/2024	23:00	47.37
Pulo do Lobo	16/04/2024	23:00	52.29
	17/04/2024	23:00	51.76

Fonte: Estações Automáticas do SNIRH

(*) Caudal total libertado pela Barragem de Pedrógão. Estação Automática EDIA/CPPE



DADOS METEOROLÓGICOS ALBUFEIRA DE ALQUEVA					
Parâmetro		Diária	Semanal	Mensal	Anual
		17/abr	Entre 11 e 17/abr	Entre 1 e 17/abr	Entre 1/out/2023 e 17/abr/2024
Precipitação acumulada (mm)		0.0	0.0	11.0	470.8
Temperatura do ar	Máxima (°C)	28.1	32.0	32.0	37.4
	Mínima (°C)	13.7	12.0	6.8	4.2
Humidade Relativa	Máxima (°C)	98.7	98.7	100.0	100.0
	Mínima (°C)	46.9	30.7	30.7	11.3
Velocidade do Vento	Média (m/s)	0.1	0.4	0.7	1.0
	Máxima (m/s)	5.6	17.9	17.9	22.9
Direcção Predominante do Vento		S	NW	S	NW
Irradiação Solar acumulada (w/m2)		6 261	47 764	104 550	640 233
Estação udométrica de Portel					
Precipitação Acumulada (mm)		--			